ÎLE D'OLÉRON
COMMUNAUTÉ
DE COMMUNES

RAPPORT ANNUEL 2022

sur le prix et la qualité
du service public de prévention
et de gestion des déchets

L'ÎLE D'OLÉRON, LE TERRITOIRE

COMPÉTENCES
- Collecte
- Traitement ordures ménagères, des emballages et papiers et des déchets verts délégué au SIL (Syndicat Intercommunautaire du Littoral)

21 623 HABITANTS

TERRITOIRE TOURISTIQUE
41 005 HABITANTS
(Population DGF)

34 005 FOYERS DESSERVIS
dont 3 804 terrains à camper

1 423 PROFESSIONNELS

8 COMMUNES

8 INFRASTRUCTURES AU SERVICE DES HABITANTS

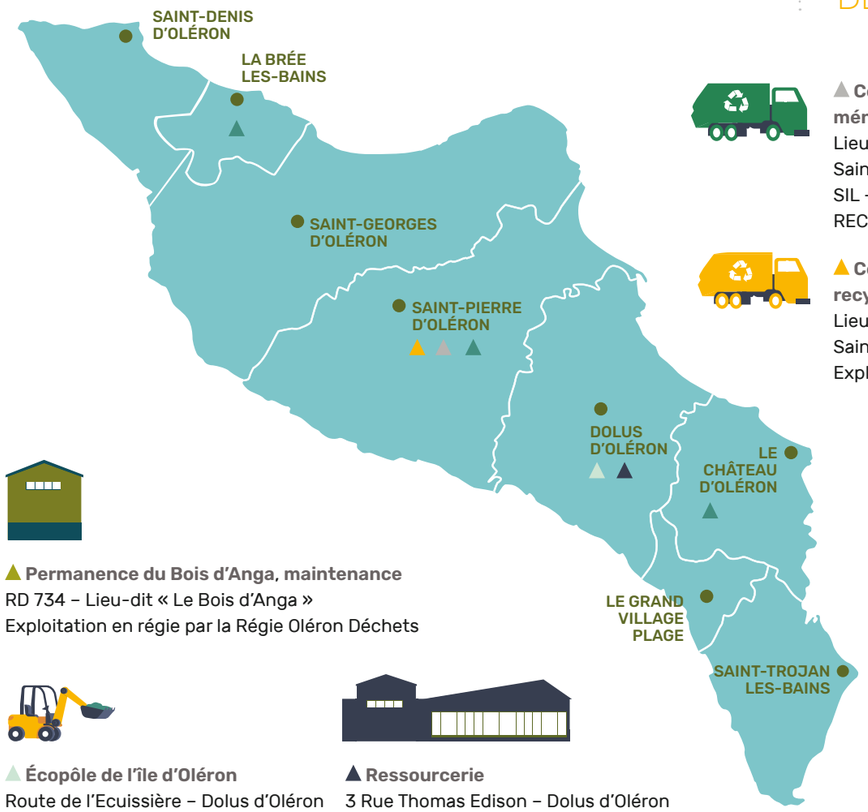

Centre de transfert des ordures ménagères
Lieu-dit « Le Bois d'Anga »
Saint Pierre d'Oléron
SIL - Exploitation par SUEZ RECYCLAGE VALORISATION

Centre de stockage des déchets recyclables
Lieu-dit « Le Bois d'Anga »
Saint Pierre d'Oléron
Exploitation par NICOLLIN

Permanence du Bois d'Anga, maintenance
RD 734 – Lieu-dit « Le Bois d'Anga »
Exploitation en régie par la Régie Oléron Déchets

Déchèteries
- Lieu-dit « La Royale » La Brée les Bains
- Lieu-dit « Le Bois d'anga » Saint Pierre d'Oléron
- Lieu-dit « Fontembre » Le Château d'Oléron
Exploitation en régie par la Régie Oléron Déchets

Écopôle de l'île d'Oléron
Route de l'Ecuissière – Dolus d'Oléron
Exploitation en régie par la Régie Oléron Déchets.

Ressourcerie
3 Rue Thomas Edison – Dolus d'Oléron
Exploitation par l'association OCEAN

COMMUNAUTÉ DE COMMUNES DE L'ÎLE D'OLÉRON **RAPPORT ANNUEL DÉCHETS 2022**

L'ORGANISATION

30 ÉLUS AU CONSEIL COMMUNAUTAIRE

21 ÉLUS AU CONSEIL D'EXPLOITATION DE LA RÉGIE OLÉRON DÉCHETS

2 PÔLES

5 SERVICES

36 AGENTS

Michel PARENT
PRÉSIDENT

Marie-Josée VILLAUTREIX
VICE-PRÉSIDENTE
EN CHARGE DU DÉVELOPPEMENT DURABLE ET DE LA RÉGIE OLÉRON DÉCHETS

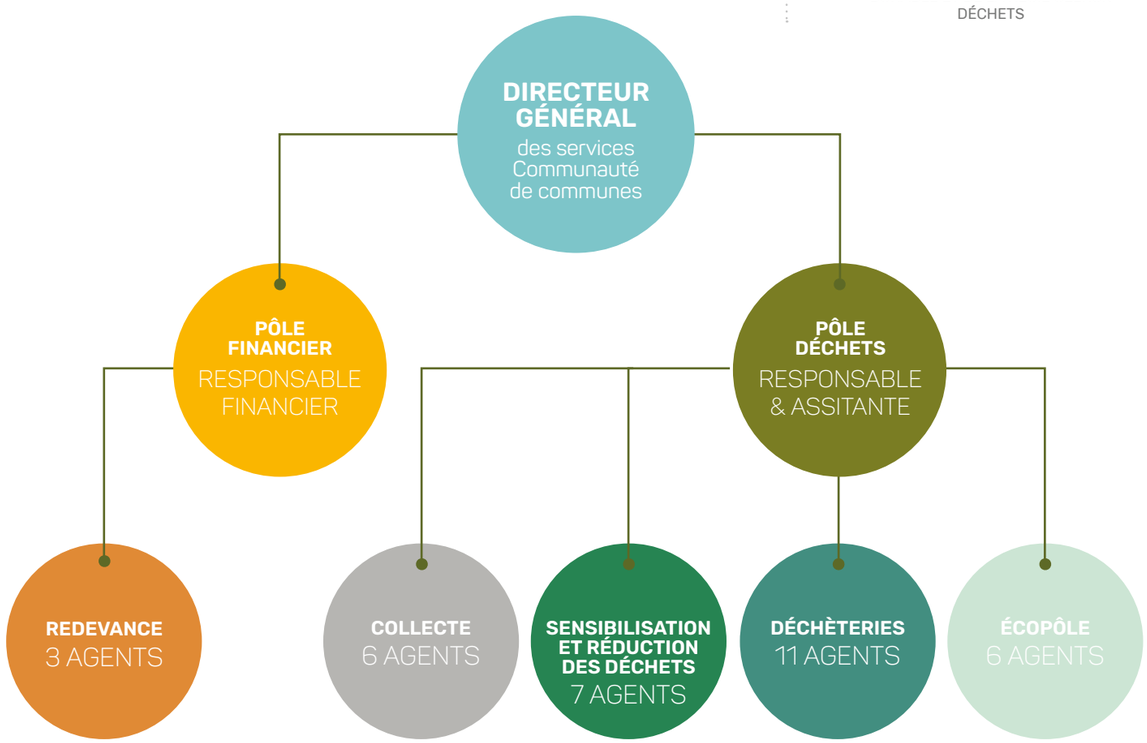

APPUI DES SERVICES ADMINISTRATIFS DE LA COMMUNAUTÉ DE COMMUNES

INDICATEURS TECHNIQUES

TONNAGES ET PROPORTIONS
de déchets collectés sur Oléron

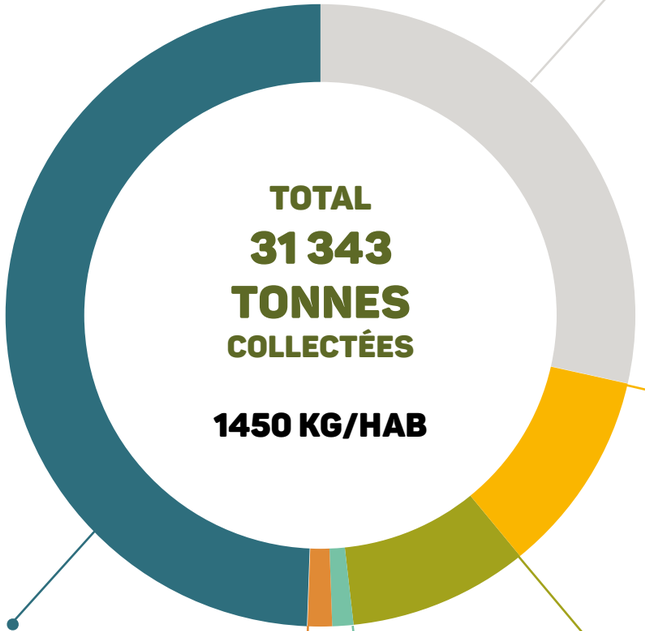

TOTAL
31 343 TONNES COLLECTÉES
1450 KG/HAB

ORDURES MÉNAGÈRES
29 %
8 931,30 T
413,05 kg/hab

EMBALLAGES EN MÉLANGE
11 %
3 302,30 T
152,72 kg/hab

VERRE
9 %
2 968,04 T
133,31 kg/hab

DÉCHÈTERIES
49 %
15 483 T
561 kg/hab

CARTONS DES PROFESSIONELS
1%
362,31 T
16,76 kg/hab

BIODÉCHETS DES PROFESSIONELS
1 %
296,84 T
13,73 kg/hab

15 860 T
COLLECTÉES HORS DÉCHÈTERIES
SUR 5 FLUX

	EN TONNES PAR AN			EN KG PAR AN PAR HABITANT*		
DÉCHETS COLLECTÉS	**2021**	**2022**	**N-1**	**2021**	**2022**	**N-1**
ORDURES MÉNAGÈRES	10 421,82	8 931,30	- 1 490,52	471,75	413,05	- 58,70
EMBALLAGES EN MÉLANGE	3 049,01	3 302,30	253,29	138,01	152,72	14,71
VERRE	2 945,19	2 968,04	22,85	133,31	137,26	3,95
BIODÉCHETS DES PROFESSIONNELS	191,72	296,84	105,12	8,68	13,73	5,05
CARTONS DES ACTIVITÉS ÉCONOMIQUES	374,76	362,31	- 12,45	16,96	16,76	- 0,21
DÉCHÈTERIES	17 657,92	15 482,49	- 2 175,42	797,10	711,43	- 85,67
DMA COLLECTÉS TOTAL	34 640,42	31 343,28	- 3 297,13	1 568,01	1 449,53	- 118,10
DMA COLLECTÉS - HORS INERTES	31 046,74	28 108,18	- 2 938,55	1 405,34	1 299,82	- 105,40
OMA COLLECTÉS	16 416,02	15 680,79	- 555,28	743,08	703,03	- 40

ÉVOLUTION
Performances en kg/an/habitant

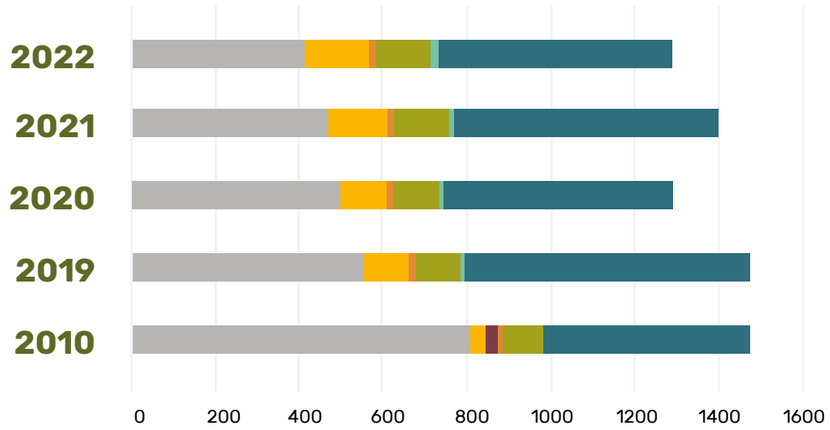

Infos

La population prise en compte est la population INSEE, qui ne tient pas compte des usagers en résidences secondaires ou de l'affluence touristique. Les données de la collectivité ne peuvent être comparées aux données nationales ou à celles d'autres collectivités.

ORDURES MÉNAGÈRES · EMBALLAGES EN MÉLANGE · JOURNAUX & MAGAZINES · CARTONS DES PROFESSIONELS · VERRE · BIODÈCHETS DES PROFESSIONELS · DÉCHÈTERIES

INDICATEURS TECHNIQUES

SAISONNALITÉ
Tonnages mensuels

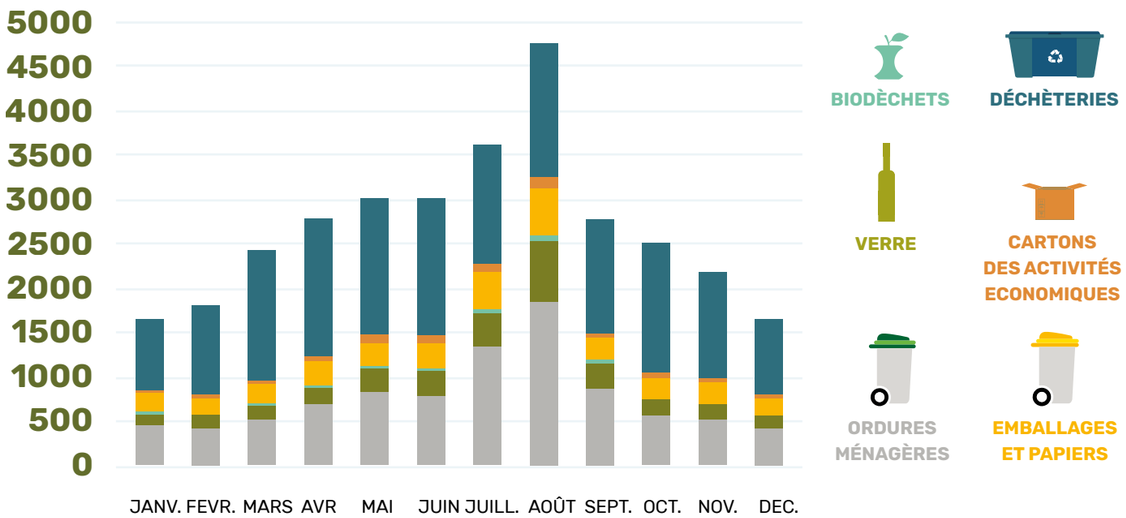

ÉVOLUTION DES TONNAGES
avec réintégration des refus



INDICATEURS ENVIRONNEMENTS

Infos

En 2022 les périodes d'éclairage des sites de la Régie Oléron Déchets ont été réduites au strict minimum pour réduire les consommations d'électricité.

KILOMÉTRES PARCOURUS
POUR LA COLLECTE DES DÉCHETS

200 316 KM

ÉCOPÔLE DE L'ÎLE D'OLÉRON
Dolus d'oléron (17)

CONSOMMATION DE FUEL : 42 727 L
soit 1,85 Litres par tonne de déchets entrants
CONSOMMATION D'ÉLECTRICITÉ : 45 713 KWH
soit 4,62 kwh par tonne de déchets verts traités

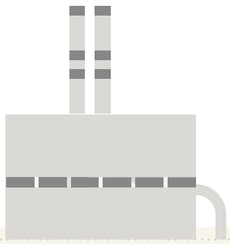

CENTRE MULTIFILIÈRE DE VALORISATION DES DÉCHETS
Mise en service Janvier 2018
Échillais (17)

PART OLÉRON : 15 %
PRODUCTION D'ÉLECTRICITÉ : 6 097 MWH
PRODUCTION DE CHALEUR : 2 425 MWH



CENTRALE PHOTOVOLQUAÏQUE

RESSOURCERIE (60 KWC)
Mise en service Juin 2015
Dolus d'oléron (17)

PRODUCTION D'ÉLECTRICITÉ 66,896 MVH EN 2022
480,788 MWH depuis 2015

ÉCOPÔLE DE L'ÎLE D'OLÉRON (99,9 KWC)
Mise en service Mars 2018
Dolus d'oléron (17)

PRODUCTION D'ÉLECTRICITÉ 114,812 MVH EN 2022
602,922 MWH depuis 2018

COMMUNAUTÉ DE COMMUNES DE L'ÎLE D'OLÉRON **RAPPORT ANNUEL DÉCHETS 2022**

ATTEINTE DES OBJECTIFS

	ACTIONS OLÉRON 2035		ÉTAT D'AVANCEMENT
PROTÉGER NOTRE ÉCRIN NATUREL	**Lutter contre les pollutions**	1 / construire et animer un plan propreté intercommunal	DÉPLOYÉE (EN CONTINU)
		2 / lancer la réflexion avec les communes sur l'enlèvement et la valorisation des caravanes et véhicules abandonnés	NON-ENTAMÉE
PRÉSERVER NOS RESSOURCES NATURELLES	**Poursuivre une réduction ambitieuse des déchets**	1 / Mettre en place la redevance incitative	RÉALISÉE / ACHEVÉE
		2 / renforcer notre stratégie de valorisation et réduction des biodéchets	DÉPLOYÉE (EN CONTINU)
		3 / promouvoir les textiles sanitaires hygièniques réutilisables	DÉPLOYÉE (EN CONTINU)
		4 / Sensibiliser le public	DÉPLOYÉE (EN CONTINU)
		5 / Accompagner les changements de pratique des professionnels du secteur du tourisme	EN COURS DE DÉPLOIEMENT
	Promouvoir l'économie circulaire et le partage	1 / Développer l'économie du partage	NON-ENTAMÉE
		2 / Réaliser une étude pour la réalisation d'une matériauthèque	RÉALISÉE / ACHEVÉE
		3 / Poursuivre le développement de la Ressourcerie	EN COURS DE DÉPLOIEMENT
		4 / Soutenir l'innovation zéro déchets / économie circulaire des entreprises	NON-ENTAMÉE
DEVENIR TERRITOIRE À ÉNERGIE POSITIVE POUR LUTTER CONTRE LE CHANGEMENT CLIMATIQUE	**Utiliser nos ressources locales pour produire les énergies renouvelables**	1 / Encourager l'utilisation de déchets verts en circuits courts	EN COURS DE DÉPLOIEMENT
	Accompagner l'exemplarité des collectivités	1 / Poursuivre les mesures de réduction des déchets	DÉPLOYÉE (EN CONTINU)

INFOS

OBJECTIF LOI AGEC
(anti-gaspillage et économie circulaire)

- 15% en **2030** de Déchets Ménagers Assimilés

SRADDET
Schéma Régional d'Aménagement, de Développement Durable et d'égalité des Territoires

OBJECTIFS	Année référence	Année objectif	RÉSULTATS 2022	
RÉDUCTION DES DMA DE 12%	2010	2025	- 12 %	✓
TAUX DE VALORISATION MATIÈRE DE 61%		2031	65 %	✓
COLLECTER SÉLECTIVEMENT 44% DES OMA		2031	41 %	
COLLECTER ET VALORISER 82% DES DÉCHETS (DONT INERTES) PROVENANT DES DÉCHÈTERIES		2031	83 %	✓
DIMINUER DE 30% LA COLLECTE DES VÉGÉTAUX	2015	2025	- 26,4%	
DIVISER PAR DEUX LE GASPILLAGE ALIMENTAIRE	2015	2025	A ÉVALUER	
COLLECTER SÉLECTIVEMENT 12 KG/HAB/AN DE DÉCHETS D'ÉLÉMENTS D'AMEUBLEMENT (DEA)		2031	49,24 KG/AN/HAB	✓
AUGMENTER DE 70% LE NIVEAU DE COLLECTE DES DÉCHETS D'ÉQUIPEMENTS ÉLECTRIQUES ET ÉLECTRONIQUES (DEEE) ;	2015	2031	- 3,1%	
DIMINUER LA PRODUCTION DE DÉCHETS DANGEREUX	2015	2025	COLLECTE 6,2%	
AMÉLIORATION DU NIVEAU DE VALORISATION DES GRAVATS EN DÉCHÈTERIES (80%).		2031	A ÉVALUER	
AUGMENTATION DES QUANTITÉS D'EMBALLAGES ET PAPIERS DE 16% EN 2025 ET 21% EN 2031	2015	2025	+ 66,4 %	✓

PRGPD
Plan Régional de Prévention et de Gestion des Déchets

OBJECTIFS (NON INCLUS SRADDET)	Année référence	Année objectif	RÉSULTATS 2022	
DIMINUER DE 37 % LA PART DES BIODÉCHÈTS DANS LES OMR	2010	2025	A ÉVALUER	
RÉDUIRE À 15 % LES ENCOMBRANTS COLLECTÉS		2025	- 40 %	✓

DMA
Déchets Ménagers
et Assimilés (inclus déchèteries)

2010 : 1 476 KG/AN/HAB
2022 : 1 300 KG/AN/HAB

- 12 %

OMA
Ordures Ménagères
et Assimilées

2010 : 972 KG/AN/HAB
2022 : 703 KG/AN/HAB

- 27,7 %

PROGRAMME LOCAL DE PRÉVENTION ET GESTION DES DÉCHETS 2019-2024

Bilan des tonnages déchets ménagers et assimilés

OBJECTIFS	Année référence	Année objectif	RÉSULTATS 2022	
DMA : -77,62KG/HAB ET - 56,44 KG/HAB À 2024	2019	2022	- 78,60 KG/HAB	✓

ACTION 3 Communication et sensibilisation à la réduction des déchets

1 390 SPOTS RADIO

1500 ADHÉSIFS DISTRIBUÉS

3 000 GUIDES DISTRIBUÉS

3 000 RÉGLETTES DE TRI

70 000 ACTU' DÉCHETS

17 000 CALENTRIERS

Page Facebook : **OLERON ZERO DECHET**

3 483 ABONNÉS

Site Internet : **www.cdc-oleron.com**

26 ANIMATIONS

515 PERSONNES SENSIBILISÉES

31 INTERVENTIONS SCOLAIRES

593 ÉLÈVES SENSIBILISÉS

11 VISITES DE SITES

266 VISITEURS

ACTION 1 Gouvernance participative

1 COMITÉ DE PILOTAGE RÉALISÉ

ACTION 2 Exemplarité des collectivités

MISE EN ŒUVRE DE LA REDEVANCE INCITATIVE POUR TOUS LES BÂTIMENTS

ACTION 4 Tri à la source des biodéchets

INFOS

16 104 COMPOSTEURS DISTRIBUÉS DEPUIS 2009

DONT **1605 en 2022**

7 COMPOSTEURS PARTAGÉS INSTALLÉS
26 en service

2 COMPOSTEURS EN RÉSIDENCES COLLECTIVES
8 en service

15 RÉFÉRENTS DE SITE DE COMPOSTAGE FORMÉS

8 COMPOSTEURS CHEZ LES PROFESSIONNELS
66 en service dans les administrations, bureaux et autres professionnels

67 PROFESSIONNELS PARTICIPANTS À LA COLLECTE DES BIODÉCHETS
(à décembre)

297 TONNES DE BIODÉCHETS COLLECTÉES

ACTION 5 Jardinage au naturel

2 OPÉRATIONS DE BROYAGE EN DÉCHÈTERIE

61 BONS DE RÉDUCTION DE 50 € POUR LA LOCATION DE BROYEUR DEMANDÉS

2 DEMANDES D'AIDES À L'ACHAT BROYEUR (50 €)

ACTION 6 Lutte contre le gaspillage alimentaire

PLAN ALIMENTAIRE TERRITORIAL (PAT) LABÉLISÉ

PROGRAMME LOCAL DE PRÉVENTION ET GESTION DES DÉCHETS 2019-2024

ACTION 7
Accompagnement des acteurs du territoire

7 920
GOBELETS RÉUTILISABLES PRÊTÉS

4
FAMILLES ONT BÉNÉFICIÉ DE LA LOCATION DE COUCHES LAVABLES

53
FEMMES ONT BÉNÉFICIÉ D'AIDES À L'ACHAT DE PROTECTIONS HYGIÉNIQUES DURABLES

28
BACS À MARÉES INSTALLÉS

1
FAMILLE A SOLLICITÉ L'AIDE À L'ACHAT

ACTION 8
Réemploi réparation

PROJET DE MATÉRIAUTHÈQUE
Réponse à l'appel à projet de l'ADEME.
Finalisation de l'étude et lancement de l'expérimentation

SEMAINE DE LA RÉPARATION
Avant de jeter, avez vous pensé à réparer ?

12
ARTISANS-RÉPARATEURS PARTICIPANTS

Ressourcerie en délégation de service public

41
TONNES D'OBJETS DÉTOURNÉES POUR RÉEMPLOI

16,14
ETP EMPLOYÉS PAR LE DÉLÉGATAIRE

COMMUNAUTÉ DE COMMUNES DE L'ÎLE D'OLÉRON **RAPPORT ANNUEL DÉCHETS 2022**

ACTION 9
Développement de filières de valorisation

10,76
TONNES DE FILMS PLASTIQUE COLLECTÉES

85,02
TONNES DE PLÂTRE COLLECTÉES ET VALORISÉES

22
TONNES DE POLYSTYRÈNE COLLECTÉES, COMPACTÉES PUIS RECYCLÉES

4
TONNES DE PNEUS COLLECTÉES

ACTION 10
Mise en œuvre de la redevance incitative

6 972
BADGES ATTRIBUÉS EN 2022

36 478
DEPUIS 2020

3 076
USAGERS INSCRITS SUR L'EXTRANET ECOCITO

173 562
OUVERTURES DE COLONNES ORDURES MÉNAGÈRES

304 763
LEVÉES DE BACS ORDURES MÉNAGÈRES

DEPUIS **2019**

INFOS

+ 40%
DE TRI EN PLUS

+ 20%
DE VERRE EN PLUS

- 30%
D'ORDURES EN MOINS

LA COLLECTE

LES MODALITÉS & FRÉQUENCES des collectes

		APPORT VOLONTAIRE	PORTE A PORTE : EN BAC INDIVIDUEL
ORDURES MÉNAGÈRES	Ménages	EN COLONNES AÉRIENNES, ENTERRÉES OU SEMI-ENTERRÉES	1 à 2 fois par semaine
	Professionnels, gros producteurs, campings		1 à 7 fois par semaine
EMBALLAGES ET PAPIERS	Ménages		1 fois par semaine
	Professionnels, gros producteurs, campings		1 à 2 fois par semaine
VERRE	Ménages		
	Professionnels, gros producteurs, campings		0,5 à 1 fois par semaine
BIODÈCHETS	Ménages	EN COMPOSTEUR PARTAGÉ	
	Professionnels, gros producteurs, campings		1 à 3 fois par semaine
CARTONS	Ménages	EN DÉCHÈTERIES	
	Professionnels, gros producteurs, campings		1 fois par semaine

La fréquence de collecte est variable selon la saison. 3 périodes permettent de s'adapter à la fréquentation : d'octobre à fin mars, d'avril à fin septembre et de juillet à fin août.

LES tonnages

ORDURES MÉNAGÈRES	EMBALLAGES ET PAPIERS	VERRE	CARTONS	BIODÈCHETS
9 340 T	3 302 T	2 968 T	362 T	297 T
dont **716 T** campings (AOHPA)	dont **132 T** campings (AOHPA)	dont **240 T** campings (AOHPA)	dont **2 T** campings (AOHPA)	

ZOOM sur les campings

AOHPA	SERVICE PUBLIC DE COLLECTE	AOHPA	SERVICE PUBLIC DE COLLECTE
716 T + 604 T		132 T + 139 T	
1 320 T		271 T	

LES MODALITÉS d'exploitation

- **COLLECTE DES DÉCHETS**
  Marché public de prestation de service 2020-2024
- **TRANSPORT DES DÉCHETS**
  Marché public de prestation de service 2017 - 2023
- **TRI DES EMBALLAGES**
  Marché public de prestation de service 2020-2022
- **TRAITEMENT DES ORDURES MÉNAGÈRES**
  Compétence du Syndicat intercommunautaire du Littoral.
  Délégation de service public

L'APPORT volontaire

27 POINTS TRI SÉLECTIF
(Ordures ménagères, Emballages recyclables et papiers, Verre)

130 Colonnes aériennes
EMBALLAGES ET PAPIERS

106 Colonnes aériennes
ORDURES MÉNAGÈRES

168 Colonnes aériennes
VERRE

COLLECTE DES encombrants

DANS TOUTES LES DÉCHÈTERIES DE L'ÎLE D'OLÉRON

Et par les services des communes de Grand-Village, Saint-Georges et Dolus

EVOLUTION de la collecte

Collecte séparée des biodéchets` proposée à tous les gros producteurs de biodéchets : 1 fois par semaine toute l'année et 3 fois par semaine en Juillet et août

297 TONNES COLLECTÉES

Infos

3 994 Nouveaux bacs
199 Couvercles remplacés
28 Roues Remplacées
232 Cuves cassées
64 Bacs volés

COMMUNAUTÉ DE COMMUNES DE L'ÎLE D'OLÉRON **RAPPORT ANNUEL DÉCHETS 2022**

LES DÉCHÈTERIES

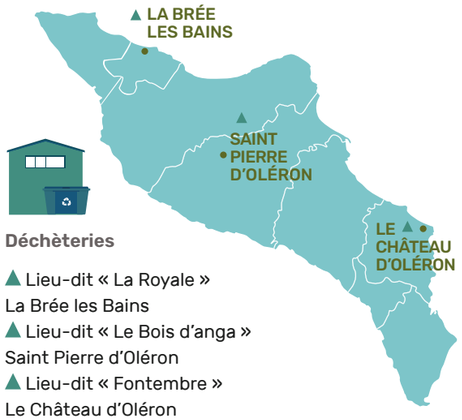

Déchèteries

▲ Lieu-dit « La Royale »
La Brée les Bains
▲ Lieu-dit « Le Bois d'anga »
Saint Pierre d'Oléron
▲ Lieu-dit « Fontembre »
Le Château d'Oléron
Exploitation en régie par la Régie Oléron Déchets

LES horaires

OUVERTES TOUTE L'ANNÉE (sauf les jours fériés)
DU LUNDI AU SAMEDI : 9H – 11H50 ET 14H – 17H50

DU 1ER AVRIL AU 31 OCTOBRE
LE DIMANCHE : 9H – 11H50

INFOS

ACCÈS GRATUIT

POUR LES PARTICULIERS

Volume limité à 1m3 par jour pour les déchets verts et les gravats

ACCÈS PAYANT

POUR LES PROFESSIONNELS SELON DES TARIFS VOTÉS PAR DÉLIBÉRATION

Déchets végétaux refusés et gravats limités à ½ m3 (renvoi vers l'Ecopôle de l'Ile d'Oléron)

251 651 VISITEURS EN 2022

AUTRES DÉCHETS VALORISABLES 17,5 %
2 714 T

DEEE
3,2 %
497 T
Centre de tri
& Valorisation mixte
Ecologic/Véolia /SIRMET

CARTONS
2,5 %
384 T
Valorisation matière
Suez Recyclage Valorisation
Niort (79)

MÉTAUX
5 %
738 T
Valorisation matière
GDE, Rochefort (17)

MOBILIER
7 %
1 065T
Valorisation Mixte
Eco-mobilier /
Véolia
Aytré (17)

DÉCHETS VERTS 36 %
5 590 T
Compostage
Régie Oléron Déchets / Ecopôle de l'Ile d'Oléron, Dolus d'Oléron (17)

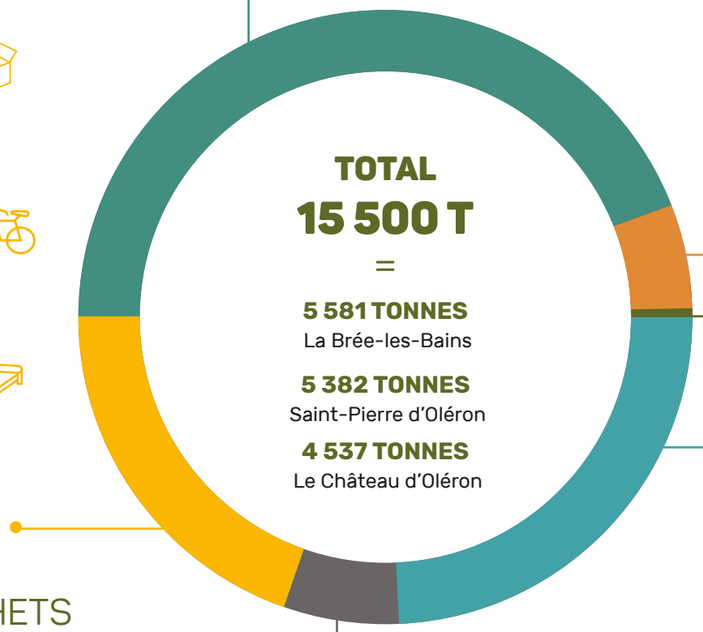

TOTAL
15 500 T
=
5 581 TONNES
La Brée-les-Bains
5 382 TONNES
Saint-Pierre d'Oléron
4 537 TONNES
Le Château d'Oléron

BOIS 10 %
1 505 T
Valorisation matière
Régie Oléron Déchets
Ecopôle de l'Ile d'Oléron,
Dolus d'Oléron (17)

AUTRES 2 %
294,72 T

GRAVATS INERTES
21 %
3 235 T
Valorisation matière
Régie Oléron Déchets
Ecopôle de l'Ile d'Oléron,
Dolus d'Oléron (17)

TOUT VENANT 13 %
2 021 T

TOUT VENANT INCINERABLE
7 %
1 109 T
Incinération
Véolia, Echillais (17)

TOUT VENANT NON INCINERABLE
6 %
912 T
Enfouissement
Suez Recyclage
valorisation, Clérac (17)

TEXTILES 0,4 %
55 T
Valorisation matière
Le Relais 17, Surgères (17)

DÉCHETS DIFFUS SPÉCIFIQUE 0,5 %
34,41 T
Valorisation mixte
ORTEC / ECO DDS, Bassens (33)

PILES & ACCUMULATEURS 0,03 %
4,20 T
Centre de tri
Corepile / Paprec D3E, Bordeaux (33)

AMIANTE CIMENT 0,2 %
33 T
Enfouissement
ORTEC, Niort (33)

HUILE DE VIDANGE 0,1 %
15 T
Centre de stockage
SEVIA SRRHU , Bordeaux (33)

LAMPES 0,01 %
2,06 T
Centre de tri
RECYLUM, Donnée non disponible

COQUILLES 0,6 %
99 T
Valorisation matière
OVIVE, Périgny (17)

CARTOUCHES ENCRE 0,005 %
0,76 T
Valorisation matière
Atmosph'aire, Bordeaux (33)

HUILES DE FRITURES 0,003 %
4,70 T
Centre de pré-traitement
Suez YELLOWBIO, Bordeaux (33)

LES DÉCHETS refusés

MÉDICAMENTS **PNEUMATIQUES** **EXTINCTEURS**

FUSÉE DE DÉTRESSE **DÉCHETS D'ACTIVITÉS DE SOINS À RISQUE** **BOUTEILLES DE GAZ**

NOUVEAUTÉS 2022

Collecte séparée des articles de sports et de loisirs

LES MODALITÉS d'exploitation

• HAUT DE QUAI

Gestion en régie par la Communauté de Communes de l'Ile d'Oléron.
Récupération en vue du réemploi assurée en régie

• BAS DE QUAI

Transport et rotation des bennes en prestation.
marché public 2019 -2022
Société NICOLLIN

L'ECOPÔLE DE L'ILE D'OLÉRON

Écopôle de l'île d'Oléron

Route de l'Ecuissière – 17 550 Dolus d'Oléron
Exploitation en régie par la Régie Oléron Déchets.

LES horaires

OUVERT TOUTE L'ANNÉE (sauf les jours fériés)
DU LUNDI AU VENDREDI : 8H15 – 12H ET 13H30 – 17H

INFOS

ACCÈS PAYANT

POUR LES PARTICULIERS ET POUR LES PROFESSIONNELS

Pas de limitation de volumes

Tarifs de vente de produits et de dépôt de déchets votés par délibération du conseil communautaire

25 193	**PASSAGES EN 2022**
21 592	**APPORTS**
807	**ENLÈVEMENTS**
2 719	**VENTE DE PRODUITS**
75	**LIVRAISONS DE PRODUITS SUR OLÉRON**

LES MODALITÉS d'exploitation

- **COMPOSTAGE**
- **VALORISATION DES GRAVATS**
- **VALORISATION DU BOIS**

Gestion en régie par la Communauté de communes de l'Ile d'Oléron

LES DÉCHETS acceptés

GRAVATS INERTES · **BOIS** · **DÉCHETS VERTS**

MÉTAUX · **PLÂTRE ET PLAQUES DE PLÂTRE** · **POLYSTYRÉNE**

FILMS USAGES

SUR RDV UNIQUEMENT — **PNEUMATIQUES**

UN SITE DE SENSIBILISATION à l'environnement

L'Ecopôle de l'Ile d'Oléron accueille le pôle Sensibilisation et réduction des déchets de la Communauté de communes de l'Ile d'Oléron
Des visites de sites et animations y sont organisées pour sensibiliser le grand public et les scolaires à la réduction des déchets et au recyclage

L'ECOPÔLE DE L'ILE D'OLÉRON A REÇU, EN 2022 : 23 071 T

LA VALORISATION MATIÈRE ET LE COMPOSTAGE ONT PERMIS DE PRODUIRE DES MATIÈRES SECONDAIRES, EN 2022 : 21 864 T

DÉCHETS VERTS 9 895 T

- **5 590 T** Déchèteries — Apports en déchèteries
- **3 941 T** Professionnels — Apports directs
- **364 T** Particuliers — Apports directs

→ **EVACUATION VEGETAUX 3 847 T**: Compostage SEDE ENVIRONNEMENT Chambon (17) , Bessines (87), Durance (87), Bonnut (64), Cestas (33)

→ **COMPOSTAGE 6 048 T**:
- **675 T** Particuliers - **416T**; Professionnels - **215 T**; Communes - **44 T**
- **2 600T** Agriculture — Agriculteurs oléronais - **1 361 T**

GRAVATS INERTES 11 948 T

- **3 235 T** Déchèteries — Apports en déchèteries
- **8 427 T** Professionnels — Apports directs
- **286 T** Particuliers — Apports directs

→ **GRANULATS RECYCLES 5 105 T**:
- **2 296T** Granulats 0/31.5mm — Particuliers et professionnels
- **927 T** Granulats 0/60 mm — Particuliers et professionnels
- **1 882 T** Granulats 40/60 mm — Particuliers et professionnels

→ **TERRE NON VALORISABLE 6 081 T**: Recouvrement de carrière

BOIS 2 775 T

- **1 505 T** Déchèteries — Apports en déchèteries
- **1 201 T** Professionnels — Apports directs
- **69 T** Particuliers — Apports directs

→ **BOIS ENERGIE OU PANNEAUX DE PARTICULES 1 980 T**:
- **578 T** Valorisation énergétique, Plaquettes. Complexe aquatique Iléo, Dolus (17)
- **1 267 T** Valorisation Matière, Panneaux de particules. SEOSSE / Tonnay Charente (17) et Bassens (33)
- **107 T** Valorisation Matière Paillis, Oléron (17)
- **28 T** Valorisation Matière Compostage, Oléron (17)

PLÂTRES & PLAQUES DE PLÂTRES 85 T

- **85 T** Professionnels & Particuliers — Apports directs

→ **PLAQUE DE PLÂTRE**: Saint Gobain (16)

MATERIAUX NON VALORIS-ABLES 1 447 T

- **1447 T** Professionnels & Particuliers — Apports directs

→ **MATERIAUX NON VALORISABLES**: Enfouissement - Suez recyclage valorisation, Clérac(17)

LES INDICATEURS DE TRAITEMENT

TYPES DE DÉCHETS › **MODE DE COLLECTE** › **TRANSPORT** › **TRANSFERT & TRAITEMENT** ›

ORDURES MÉNAGÈRES

CENTRE DE TRANSFERT
SUEZ RECYCLAGE
valorisation
Saint Pierre d'Oléron (17)

28 % VALORISATION ÉNERGÉTIQUE

CENTRE MULTIFILIÈRE DE VALORISATION DES DÉCHETS
SOVAL
Échillais (17)
CAPACITÉ 69 000 T

EMBALLAGES ET PAPIERS

CENTRE DE DE STOCKAGE
NICOLLIN
Saint Pierre d'Oléron (17)

20 % VALORISATION MATIÈRE

CENTRE DE TRI
ATRION CALITON
Mornac (16)
CAPACITÉ 43 000 T
+
CENTRE DE RECYCLAGE
VERRALIA
Château Bernard (16)
CAPACITÉ 200 000 T

VERRE

Uniquement pour les professionels

CENTRE DE DE STOCKAGE
NICOLLIN
Saint Pierre d'Oléron (17)

BIODÈCHETS

Uniquement pour les professionels

1 % VALORISATION MATIÈRE

CENTRE MULTIFILIÈRE DE VALORISATION DES DÉCHETS
SOVAL
Échillais (17)
CAPACITÉ 8 000 T

AUTRES DÉCHETS

3 DÉCHÈTERIES - RÉGIE OLÉRON DÉCHETS
La Brée les Bains // Saint Pierre d'Oléron // Le Château d'Oléron

INFOS

LA TRANSITION ÉNERGETIQUE
POUR LA CROISSANCE VERTE

Les objectifs fixés par la loi :
- Réduire de 50 % les déchets admis en installations de stockage (2025)
- Porter à 65 % les tonnages orientés vers le recyclage ou la valorisation organique (2025)
- Recycler 70 % des déchets du BTP (2020).

EN 2022 SUR OLÉRON
65 %
VALORISATION MATIÈRE & ORGANIQUE

44 % VALORISATION MATIÈRE & ORGANIQUE

RÉGIE OLÉRON DÉCHETS
ECOPÔLE DE L'ILE D'OLÉRON
Dolus d'Oléron (17)
CAPACITÉ 20 000 T GRAVATS + 8000 T DÉCHETS VERTS

CENTRE DE TRI
SEOSSE
Tonnay Charente (17) et Bassens (33)
CAPACITÉ 15 000 À 30 000 T

CENTRE DE TRI
SUEZ RV - Niort (79)
CAPACITÉ 70 000 T

CENTRE DE VALORISATION
GDE - Rochefort (17)
CAPACITÉ 56 975 T

CENTRE DE TRI
LE RELAIS 17
Surgéres (17)
CAPACITÉ 250 T

COMPLEXE AQUATIQUE ILEO
Dolus d'oléron (17)

4 % VALORISATION ÉNERGÉTIQUE

CENTRE MULTIFILIÈRE DE VALORISATION DES DÉCHETS
SOVAL - Échillais (17)
CAPACITÉ 69 0000 T

3 % ENFOUISSEMENT

CENTRE D'ENFOUISSEMENT
SUEZ RV - Clérac (17)
CAPACITÉ 135 000 T

0,1 % RÉEMPLOI

RESSOURCERIE
ASSOCIATION OCEAN
Dolus d'Oléron (17)
CAPACITÉ 250 T

INDICATEURS FINANCIERS

DÉPENSES TOTALES 2022
10 957 792 € TTC

DÉPENSES DE FONCTIONNEMENT
9 953 879 €TTC

COLLECTE :
2 446 499 € TTC

- **COLLECTE DES DÉCHETS**
Marché public
de prestation de service
2 446 499 € TTC

DÉCHÈTERIES :
302 882 € TTC

- **ENLÈVEMENTS ET ROTATIONS DES BENNES DE DÉCHÈTERIES (BAS DE QUAI)**
Marché public de prestation de service

302 882 € TTC

TRAITEMENT : 2 407 074 € TTC

- **TRAITEMENT DES DÉCHETS TOXIQUES (DÉCHETERIES)**
Convention

76 309 € TTC

- **TRAITEMENT DES ORDURES MÉNAGÈRES**
Compétence du Syndicat intercommunautaire du Littoral Délégation de service public
1 644 705 € TTC

- **TRI DES EMBALLAGES**
Transport et tri des emballages Compétence du Syndicat Intercommunautaire du Littoral
686 060 € € TTC

TRANSPORT : 861 074 € TTC

- **TRANSPORT DES EMBALLAGES**
Marché public de prestation de service

245 923.96 € TTC

- **TRANSPORT ET TRAITEMENT DES DÉCHETS NON VALORISABLES INCINÉRABLES**
Marchés publics de prestation de service
149 821 € TTC

- **TRANSPORT ET TRAITEMENT DES DÉCHETS NON VALORISABLES NON INCINÉRABLES**
Marchés publics de prestation de service
396 051 € TTC

- **TRANSPORT ET TRAITEMENT DU BOIS TRAITÉ**
Marchés publics de prestation de service

69 278 € TTC

DÉPENSES D'INVESTISSEMENT
1 003 913 € TTC

ACHATS MATERIELS : 353 337 € TTC

- **ACHAT DE COLONNES D'APPORT VOLONTAIRE**
Marché public de fournitures
292 743 € TTC

- **ACHAT DE BACS DE PRÉ-COLLECTE**
Marché public de fournitures
60 594 € TTC

COMMUNAUTÉ DE COMMUNES DE L'ÎLE D'OLÉRON **RAPPORT ANNUEL DÉCHETS 2022**

RECETTES TOTALES 2022
12 219 026 € TTC

RECETTES D'INVESTISSEMENT
1 435 661 € TTC

RECETTES REDEVANCES
7 706 688 € TTC

SOUTIENS DES ORGANISMES AGRÉES
1 017 644 € TTC

- **SOUTIEN À LA COLLECTE SÉLECTIVE**
CITEO
820 141 € TTC

- **SOUTIEN À LA COLLECTE DES DÉCHETS D'ÉQUIPEMENTS ÉLECTRIQUES ET ÉLECTRONIQUES**
OCADE - Ecologic
44 067 € TTC

- **SOUTIEN À LA COLLECTE DU MOBILIER**
Eco-mobilier
27 219 € TTC

- **SOUTIEN À LA COLLECTE DES DÉCHETS TOXIQUES DES MÉNAGES**
Eco-DDS
3 338 € TTC

- **SUBVENTIONS PERÇUES POUR LES PROJETS OLÉRON ZÉRO DÉCHET**
ADEME + CITEO + RÉGION NOUVELLE AQUITAINE
122 879 € TTC

REVENTE DE MATERIAUX & PRESTATIONS
1 353 282 € TTC

- **REVENTE DES MATÉRIAUX ISSUS DE LA COLLECTE SÉLECTIVE**
Repreneurs français, espagnols, portugais et allemands exclusivement
675 184 € TTC

- **REVENTE DES MÉTAUX ISSUS DE LA COLLECTE EN DÉCHÈTERIES**
GDE (17)
227 695 € TTC

- **DÉPÔTS DE DÉCHETS DES PROFESSIONNELS ET VENTE DE PRODUITS**
Ecopôle de l'Ile d'Oléron (17)
450 403 € TTC

INDICATEURS FINANCIERS

LA REDEVANCE D'ENLÈVEMENT des Ordures Ménagères :

35 373 USAGERS DU SERVICE

NOMBRE D'USAGERS PAR CATÉGORIES

- **30 161 PARTICULIERS**
- **1 418 PRO-ADMINISTRATIONS**
- **3 794 TERRAINS À CAMPER**

INFOS

200€ REDEVANCE DE BASE

150€ REDEVANCE RÉDUITE

2 Échéances de paiement Mars 60% - Juillet 40%

1 Facturation complémentaire (changement d'adresse, nouveaux arrivants ...)

PARTICULIERS 75 %
5 811 278,96 €

TERRAINS À CAMPER 10 %
742 852,93 €

PRO ADMINISTRATIONS 15 %
1 151 765,35 €

COÛT AIDÉS tout flux confondus

336 € HT / HAB 2020

321 € HT / HAB 2021

287 € HT / HAB 2022

Depuis 2018, le coût des déchets connait des fortes hausses du fait de l'augmentation de la TGAP (taxes générales sur les activités polluantes), puis de l'inflation liée à la crise. La politique de réduction des déchets, notamment le compostage et la redevance incitative permets de maintenir les coûts.

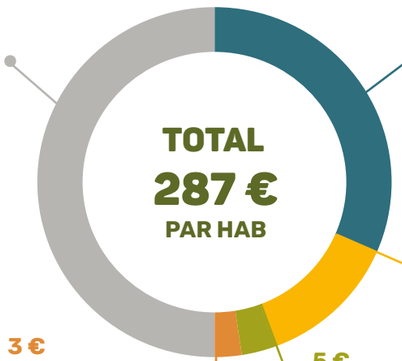

147 € POUR LES ORDURES MÉNAGÈRES

94 € POUR LES DÉCHÈTERIES

38 € POUR LES EMBALLAGES EN MÉLANGE

5 € POUR LE VERRE

3 € POUR LES DÉCHETS PROFESSIONELS CARTONS ET BIODÉCHETS

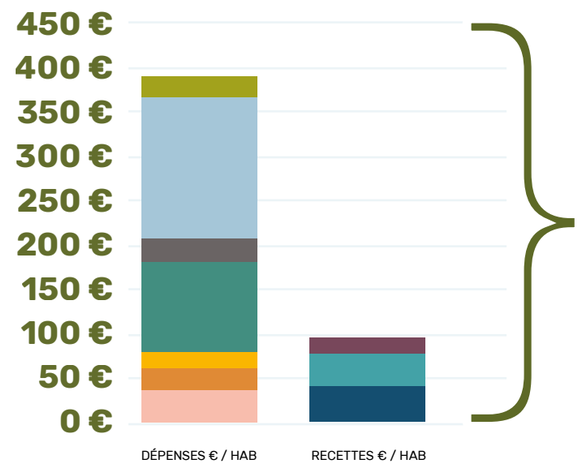

- MONTANT DE LA TVA ACQUITTÉE*
- TRAITEMENT
- TRANSPORT
- COLLECTE
- PRÉ-COLLECTE
- PRÉVENTION
- CHARGES FONCTIONELLES
- AIDES
- SOUTIENS
- RECETTES INDUSTRIELLES

COÛTS COMPLETS par étape technique

DÉPENSES 391 €/ HAB - **RECETTES 95 €/ HAB**

dont
- Tva acquittée : 18 €
- Soutiens : 159 €
- Transport : 16 €
- Collecte : 128 €
- Pré-Collecte : 13 €
- Prévention : 17 €
- Charges fonctionnelles : 40 €

dont
- Aides : 12 €
- Soutiens : 40 €
- Recettes industrielles : 43 €

= **COÛT AIDÉ 296 €/ HAB**

25% = TAUX DE COUVERTURE DES DÉPENSES PAR LES RECETTES

INDICATEURS FINANCIERS

COÛT par tonnes

200 € HT / TONNES
2020

181 € HT / TONNES
2021

182 € HT / TONNES
2022

ORDURES MÉNAGÈRES
344 €
la tonne

EMBALLAGES EN MÉLANGE
258 €
la tonne

DÉCHETS DES PROFESSIONELS
98 €
la tonne

VERRE
41 €
la tonne

DÉCHÈTERIES
112 €
la tonne

LÉGENDES

- AIDES
- SOUTIENS
- RECETTES INDUSTRIELLES

- MONTANT DE LA TVA ACQUITTÉE*
- TRAITEMENT
- TRANSPORT
- COLLECTE
- PRÉ-COLLECTE
- PRÉVENTION
- CHARGES FONCTIONELLES

COÛTS COMPLETS par étape technique

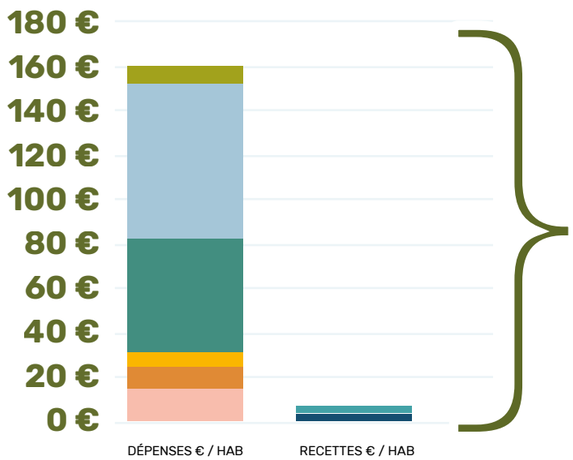

ORDURES MÉNAGÉRES

DÉPENSES 159 €/ HAB - **RECETTES 3 €/ HAB**

dont
- Tva acquittée : 9 €
- Traitement : 67 €
- Collecte : 51 €
- Pré-Collecte : 6 €
- Prévention : 10 €
- Charges fonctionnelles : 16 €

dont
- Aides : 2 €
- Recettes industrielles : 1 €

= **COÛT AIDÉ 156 €/ HAB**

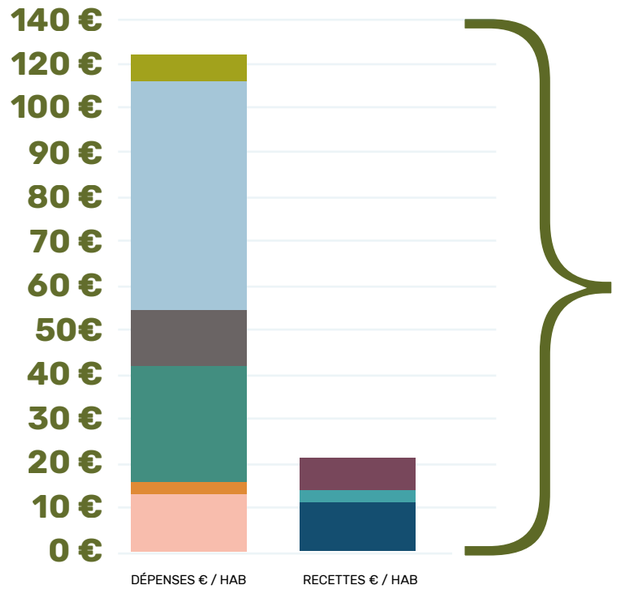

DÉCHÈTERIES

DÉPENSES 121 €/ HAB - **RECETTES 23 €/ HAB**

dont
- Tva acquittée : 5 €
- Traitement : 61 €
- Transport : 13 €
- Collecte : 26 €
- Prévention : 3 €
- Charges fonctionnelles : 13 €

dont
- Aides : 8 €
- Soutiens : 3 €
- Recettes industrielles : 12 €

= **COÛT AIDÉ 98 €/ HAB**

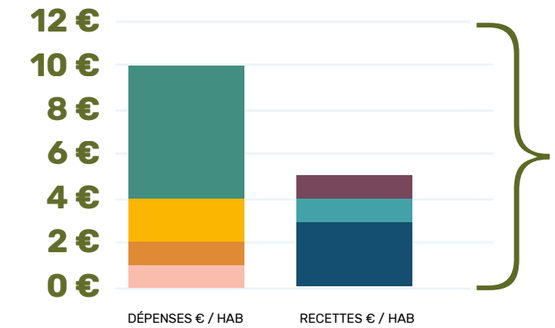

EMBALLAGES EN VERRE

DÉPENSES 10 €/ HAB - **RECETTES 5 €/ HAB**

dont
- Collecte : 6 €
- Pré-Collecte : 2 €
- Prévention : 1 €
- Charges fonctionnelles : 1 €

dont
- Aides : 1 €
- Soutiens : 1 €
- Recettes industrielles : 3 €

= **COÛT AIDÉ 5 €/ HAB**

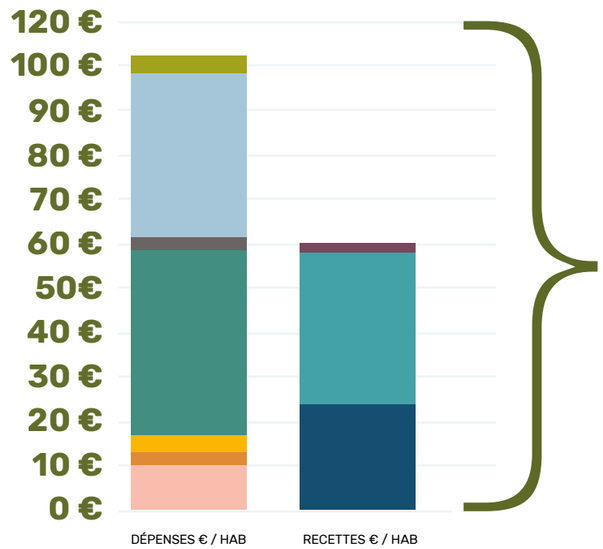

EMBALLAGES EN MÉLANGE

DÉPENSES 102 €/ HAB - **RECETTES 60 €/ HAB**

dont
- Tva acquittée : 4 €
- Traitement : 38 €
- Transport : 3 €
- Collecte : 41 €
- Pré-Collecte : 4 €
- Prévention : 3 €
- Charges fonctionnelles : 10 €

dont
- Aides : 1 €
- Soutiens : 35 €
- Recettes industrielles : 24 €

= **COÛT AIDÉ 42 €/ HAB**

VOUS SOUHAITEZ AVOIR PLUS D'INFORMATIONS, CONTACTEZ NOUS :

SERVICE DECHETS

0 800 800 909
dechets@cdc-oleron.fr

ÎLE D'OLÉRON
COMMUNAUTÉ
DE COMMUNES

59 route des Allées
CS 70085
17310 Saint-Pierre d'Oléron
05 46 47 24 68
www.cdc-oleron.com

SUIVEZ-NOUS SUR FACEBOOK
Oléronzerodechet